

الله أكبر



زینت انسان سه چیز است :

علم – محبت – آزادی

افلاطون





ELSEVIER

# MENDELEY

[www.Mendeley.com](http://www.Mendeley.com)

زهرا صفایی  
آذر ۱۳۹۸



## ● مقدمه:

- استناد و ارجاع به متون، از لوازم پژوهش‌ها و نگارش کتب و مقالات علمی است. پژوهشگر باید برای مستند کردن نوشتار خود و نیز حفظ مالکیت معنوی آثار مطالعه‌شده، به آن منابع استناد کند.

- استناد، یعنی یادداشت ارجاعی به اثری که از آن عبارتی یا جمله‌ای - به صورت مستقیم یا غیرمستقیم - نقل شده است یا ارجاعی به یک اثر یا یک منبع موثق به منظور اثبات صحت یک مطلب یا یک نظر.
- استنادها، از عناصر شاخص نگارش‌های علمی است و نقش بارزی در تولید و نشر اطلاعات دارد. در حقیقت، اصل استناد، یکی از اصول اساسی تألیف و پژوهش به شمار می‌رود.

- برای یک پژوهش حرفه ای، مدیریت حجم زیاد مقالات روی کامپیوتر و چگونگی دسته بندی آنها به یک کار پر دردسر و وقت گیر برای محقق تبدیل می شود. بنابراین، مؤلفان و پژوهشگران، نیاز به ابزارهایی توانمند دارند که آنها را در فرایند گردآوری، سازماندهی و بهره گیری از اطلاعات خود یاری رساند. در واقع، بسیاری از منابع اطلاعاتی مورد نیاز پژوهشگران، حتی مقاله های فارسی، به صورت الکترونیکی قابل دسترسی هستند و فایل های این مقالات و کتاب ها در رایانه های مؤلفان غیر قابل کنترل هستند.

- نرم افزارهای مدیریت استناددهی، در این راستا پژوهشگران را یاری می کنند. با استفاده از این نرم افزارها می توان تمامی منابع مورد نیاز را با یک کلیک در کتابخانه دیجیتال شخصی ذخیره کرد و در هر زمان به آنها دسترسی داشت. این نرم افزارها، به دانشجویان و محققان کمک می کند تا منابع را مدیریت کنند و آنها را قادر به نگهداری منابع، شرح و تفسیر و سازماندهی اطلاعات مرتبط با اطلاعات کتاب شناختی منابع، می سازد. نرم افزارهای مدیریت منبع، با نرم افزار ورد در ارتباط هستند

- Reference Manager software

- به راحتی منبع مورد استفاده در متنی که در حال تهیه است، وارد شده و حتی فهرست منابع نیز در انتهای متن به صورت خودکار و بر اساس سبک منبع دهی مورد نظر آماده خواهد شد.

- از جمله این نرم افزارها که در بسیاری از دانشگاه های معتبر جهان مورد استفاده قرار می گیرد می توان به:

Mendely ●

Zotero ●

Endnote ●

RefWorks ●

Reference Manager ●

پس از بررسی که در بین حدود ۳۰ نرم افزار مختلف در این زمینه انجام شده،  
**نرم افزار مندلی**، بالاترین امتیاز را به خود اختصاص داده است. در این  
انتخاب، خصوصیات کاربردی مختلف این نرم افزارها مورد مقایسه قرار گرفته  
است.

- - مندلی، یک نرم افزار مدیریت مراجع و شبکه اجتماعی علمی است که به  
سازماندهی تحقیقات و مشارکت با سایر افراد آنلاین در شبکه و نیز پیدا کردن  
آخرین تحقیقات علمی کمک می کند.

- این نرم افزار قادر به یکپارچه شدن با نرم افزارهای آفیس در محیط های مختلف بوده و می توان با استفاده از آن به سهولت و سرعت اقدام به استناد دهی نمود.
- امکان استفاده از بیش از ۱۶۰۰ سبک استناددهی نظیر APA, Harvard, IEEE از جمله ویژگی های این نرم افزار است.
- - در نرم افزار مندلی، این امکان فراهم گردیده که شما بتوانید فایل های PDF هر یک از مقالاتی که در بانک اطلاعاتی خود وارد می کنید را به آن پیوست نمایید. بدین ترتیب می توانید فایل ها را در خود نرم افزار مشاهده و بر روی آن ها یادداشت بگذارید. همچنین می توانید این یادداشت ها را با سایر افرادی که از این نرم افزار استفاده می کنند به اشتراک بگذارید.

- شما میتوانید فایل های PDF را از اینترنت، حافظه کامپیوتر و یا سایر نرم افزار های مدیریت مراجع نظیر اندنوت، وارد کتابخانه خود کنید.
- - نرم افزار این قابلیت را دارد که فایل های شما را بازبینی نموده و اطلاعات کتابخانه ای مقالات شما، نظیر عنوان مقاله، نام نویسندگان، نام مجله، سال انتشار و ... را به صورت اتوماتیک از آن استخراج نماید.
- - همچنین به شما این قابلیت را می دهد که بتوانید واژه های کلیدی خود را در متن کلیه مقالات جستجو نمایید.
- - شما در وب سایت مندلی، یک حساب کاربری خواهید داشت که از طریق آن می توانید مقالات و یادداشتهای خود را به افراد مورد نظر خود، به اشتراک بگذارید.
- - ایجاد برنامه های تیمی، ساخت گروه های مخفی برای انجام پروژه های تحقیقاتی، اطلاع از مقالات اضافه شده توسط سایر اعضای تیم و امکانات کم نظیر دیگر، از جمله ویژگی های دیگر این نرم افزار است.

● <https://www.mendeley.com>

- - مندلی، این امکان را به شما می دهد تا گروه های علمی عمومی را جستجو و از اطلاعات آن ها استفاده کنید و یا همکاران علمی جدیدی در سراسر دنیا برای کارهای تحقیقاتی خود پیدا کنید.
- - همچنین قابلیت جستجوی تمام متن میلیون ها مقاله علمی را برای شما فراهم ساخته است.

- مندلی یک نرم افزار مدیریت مراجع و شبکه اجتماعی علمی است که به سازماندهی تحقیقات و مشارکت با سایر افراد آنلاین در شبکه و نیز پیدا کردن آخرین تحقیقات علمی کمک می کند.
- این نرم افزار در حقیقت یک شبکه اجتماعی علمی برای پژوهشگران است. برخی از ویژگی های این نرم افزار که سبب محبوبیت آن گشته عبارتند از:

- قیمت برای استفاده‌های عادی رایگان
- بیش از ۱۶۰۰ نوع سبک رفرنس دهی
- سازگار با سیستم عامل های Linux – MAC – iOS
- امکان وارد کردن مستقیم اطلاعات، به راحتی از هر جا حتی یک صفحه اینترنتی
- سهولت استفاده زیاد و واسط کاربری بسیار عالی
- امکان اتصال به ده ها موتور جستجو و پایگاه داده معتبر برای دریافت مستقیم اطلاعات منابع Metadata

## • نصب نرم افزار مندلی آفلاین

- <https://www.mendeley.com>

# I KNOWLEDGE

Mendeley brings your research to life, so you can make an impact on tomorrow

Create a free account




بعد از وارد کردن نام، نام خانوادگی و آدرس ایمیل، با فشردن کلید **sign up & Download** وارد صفحه زیر شده و از شما می خواهد رمز شخصی، حوزه مطالعات و میزان تحصیلات خود را وارد نمایید.

سپس با زدن کلید **Download Mendeley** این نرم افزار از سایت مندلی دانلود می شود.

برای هر کاربر به صورت رایگان ۱ گیگابایت فضای اختصاصی و ۱۰۰ مگابایت فضا برای اشتراک کتابخانه و یا مقاله اختصاص داده می شود.

نرم افزار مندلی در محیط های نرم افزاری ویندوزهای ایکس پی، ویستا، و سیون، سیستم های عامل **Mac** و لینوکس قابل نصب و راه اندازی است.



A horizontal progress bar with three steps. Step 1, 'Create a free account', is highlighted with a green line and a green circle containing the number 1. Step 2, 'Tell us your interests', is indicated by a grey circle containing the number 2. Step 3, 'Start using Mendeley', is indicated by a grey circle containing the number 3.

**Create a free account**      **Tell us your interests**      **Start using Mendeley**

What's your field of study? ▾

What's your academic status? ▾

**Download Mendeley**

By downloading Mendeley I agree to the [terms of use](#)

ELSEVIER

Welcome

Enter your email to continue with Mendeley

Email

zsafaei48@gmail.com

Continue

You can also [sign in](#) via your institution, organization or Athens.

Account

Subscription

Privacy

Profile Updates

Notifications

Job Preferences

Billing

Third-Party Apps

## Account

Changing your basic account settings here will change them across other Elsevier products.

Email address

z.safaei@bpums.ac.ir

First name

Zahra

Last name

Safaei

Academic status

Librarian



Discipline

Social Sciences



Update



FILTER BY

All posts

Citation updates

Article suggestions

Recently published articles

در این قسمت  
کلیک کنید



Share updates and links with your followers

Post

## Download Mendeley

Access your library on mobile,  
tablet and desktop

Get Reference Manager



## Is this you?

Connecting your Scopus ID will help us keep your profile up to date with  
publications and stats, and give you better recommendations.



Zahra Safaei

Islamic Azad University, Talestan Branch • 3 Publications

[www.mendeley.com](http://www.mendeley.com)

It's me

## EXPAND YOUR NETWORK



Victor Henning

Follow



Richard E. West

Follow



Tomas Balget

Follow



Shujaul Mulk Khan

Follow

Show more suggestions



© 2019 Mendeley Ltd.



Discover Mendeley • About • Work at Mendeley

# Download Mendeley Desktop for Windows

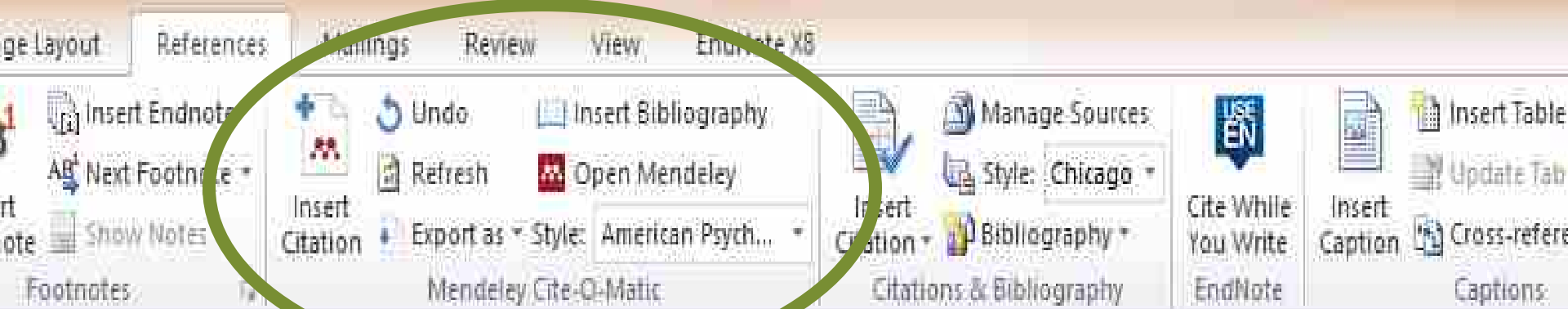


Download Mendeley Desktop for Windows

Windows 7, 8.1 and 10 (Version 1803) [See release notes.](#)

Other systems:  [Mendeley Desktop for macOS](#)  [Mendeley Desktop for Linux](#)

- ابزار کمکی استناد دهی بر روی نرم افزار ورد سیستم شما بارگذاری می شود. این ابزار شما را قادر می سازد در هنگام نوشتن مقاله به کتابخانه شخصی خود دسترسی داشته و جهت استناد دهی از منابع موجود در کتابخانه استفاده نمایید. این کار به راحتی با انتخاب یک گزینه در صفحه اصلی نرم افزار آفلاین صورت می گیرد.
- پس از نصب نرم افزار آفلاین، آن را اجرا نموده و وارد منوی Tools در نوار ابزار نرم افزار بشوید و در آنجا word , web را نصب کنید.



# Mendeley Web Importer

Import papers, web pages and other documents directly into your reference

library from search engines and academic databases. Mendeley Web Importer is available for all major web browsers.

[Get Web Importer for Chrome](#)

12/11/2019

[www.mendeley.com](http://www.mendeley.com)



The screenshot shows the Mendeley Web Importer interface. At the top, there is a Mendeley logo and a close button (X). Below the logo, there is a "Select all" button and an "Add to Mendeley" button. The main area displays "2 references detected on the page". The first reference is checked and titled "Developmental Programming of Fetal Growth and Development" with a PDF icon. The authors listed are "S Mishchenko, A Valenti et al." and the journal is "American Journal of Obstetrics and Gynecology, 2016". The second reference is partially visible and titled "Fetal growth velocity: the NICHD".

Any time

Since 2019

Since 2018

Since 2015

Custom range

Sort by relevance

Sort by date

✓ Include citations

🔔 Create alert

How is manifest branding strategy related to the intangible value of a corporation?

Search within citing articles

Corporate social responsibility, customer satisfaction, and market value

X. Luo, C.B. Bhattacharya - Journal of marketing, 2006 - journals.sagepub.com

Although prior research has addressed the influence of corporate social responsibility (CSR) on perceived customer responses, it is not clear whether CSR affects market value of the firm. This study develops and tests a conceptual framework, which predicts that (1) customer

☆ 88 Cited by 3080 Related articles All 16 versions

Brands and branding: Research findings and future priorities

K.J. Keller, D.R. Lehmann - Marketing science, 2006 - pubsonline.informs.org

Branding has emerged as a top management priority in the last decade due to the growing realization that brands are one of the most valuable intangible assets that firms have. Driven in part by this intense industry interest, academic researchers have explored a number

☆ 88 Cited by 2547 Related articles All 19 versions

book The new strategic brand management: Advanced insights and strategic thinking

J.N. Kapferer - 2012 - books.google.com

Adopted internationally by business schools and MBA programmes, The New Strategic Brand Management is simply the reference source for senior strategists, positioning professionals and postgraduate students. Over the years it has not only established a

☆ 88 Cited by 1168 Related articles All 3 versions

Corporate associations and consumer product responses: The moderating role of

primary brand [www.mendeley.com](http://www.mendeley.com)



Web reporter



☐ Select all

+ Add to Mendeley

☐ Marketing and firm value: Metrics, methods, findings, and future directions

Shuba Srinivasan, Dominique M. Hanssens  
Journal of Marketing Research, 46, 3, 6 2009

PDF not found

☐ Effect of Service Transition Strategies on Firm Value

Eric (Er) Fang, Robert W. Palmatier et al.  
Journal of Marketing, 72, 5, 9 2008

PDF not found

☐ Neglected outcomes of customer satisfaction



Zahra

View library

Activate Windows

Go to Windows to activate Windows

# اجرای برنامه

- برای اجرای برنامه و باز کردن کتابخانه آفلاین مندلی، بر روی گزینه مندلی که پس از نصب نرم افزار بر روی صفحه نمایش شما ظاهر گردیده، کلیک کنید تا صفحه اصلی نرم افزار باز شود.  
✎ اگر از طریق گزینه روی صفحه نمایش نتوانستید نرم افزار را باز کنید، از منوی start وارد قسمت All programs شده و نرم افزار Mendeley Desktop را پیدا کنید. اکنون می توانید با اجرای برنامه وارد صفحه اصلی آن شوید.

Mendeley

Literature Search

My Library

- All Documents
- Recently Added
- Recently Read
- Favorites
- My Publications
- Create Folder...

Groups

- Create Group...

Trash

Filter by Authors

All

All Documents Edit Settings

★ ● ▢	Authors	Title	Year	Published In	Added	Details	Notes	Contents
No documents selected								



Q Search...

Zahra

منابع

جزئیات  
منبع

Mendeley

Literature Search

My Library

All Documents

Recently Added

Recently Read

Favorites

Needs Review

My Publications

Unsorted

Create Folder...

Filter by Publications

California Management Review  
Community and Junior College Libraries  
Contributions to Management Science  
Information Science and Technology

All Documents

Edit Settings

★	●	📄	Authors	Title
☆	●		Luo, Xueming; Bhattacharya, C.B.	Corporate Social Responsibility, Customer Satisfaction, and Market Value
☆	●	📄	رحیم با (راهنما)، فریبرز؛ فاطمی، زهرا؛ هرنیدی، عطاءاله	تأثیر متقابل ارزش ویژه برند مبتنی بر مشتری (مورد مطالعه: هتل های پنج ستاره کلان شهر مشهد)
☆	●	📄	Kalbande, Dattatraya Trayambak	Digital footprint for the personal branding of individuals in the digital society
☆	●	📄	Hariff, Subnum; Rowley, Jennifer	Branding of UK public libraries
☆	●	📄	Hood, David; Henderson, Kay	Branding in the United Kingdom public library sector
☆	●	📄	Tomack, Laura	Tying It All Together: Utilizing Market Research to Develop a Marketing Plan and Further Library Branding
☆	●	📄	Walton, Graham	Theory, research, and practice in library management and branding
☆	●	📄	Wynne, Ben; Dixon, Simon; Donohue, Neil; Rowlands, Ian	Changing the Library Brand: A Case Study

Details

Notes

Contents

دسته  
بندی

No documents selected

- در پنجره ابزارها، منوهای File، Edit، View، Tools و Help قابل مشاهده است. بعضی از آیتمهای موجود در این منوها به صورت آیکن در نوار ابزار اصلی (پائین منوها) در دسترس است که در ادامه به توضیح آنها خواهیم پرداخت.

• در پنجره کتابخانه شما می توانید فولدرهای ایجاد شده را مشاهده نمائید و با کلیک بر روی هر فولدر مقالات وارد شده در آنها براحتی در دسترس قرار می گیرد. در پائین این پنجره در قسمت **Group** نیز فولدرهایی که برای گروه های کاری خود ایجاد نموده اید به صورت مجزا قابل مشاهده است.

• پنجره دسته بندی به شما امکان دسته بندی خودکار مقالات بر اساس کلید واژه های یک مقاله، نام نویسندگان و نام انتشارات را می دهد و با کلیک بر روی هر قسمت، مقالات دسته بندی شده نشان داده می شوند.

- گزینه های Add Files، Add Folder، Watch Folder و AddEntry Manually که در منوی فایل وجود دارند. شما با استفاده از این گزینه ها می توانید یک یا چند فایل و یا فولدر را که حاوی مقالات شماست به نرم افزار اضافه نمایید. همچنین می توانید منابع جدید را به صورت دستی به کتابخانه افزوده و مشخصات آنها را وارد قسمت مربوطه نمایید.

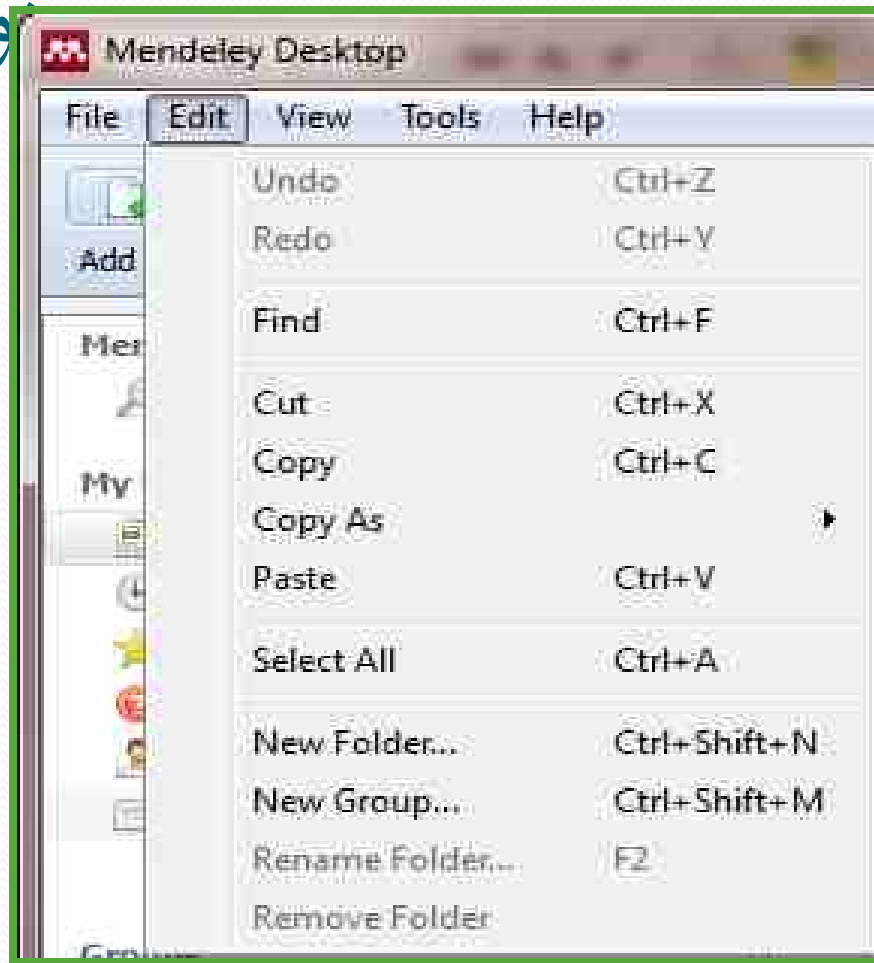
- زمانیکه از گزینه های **Add File** و **Add Folder** استفاده می نمائید فایل مقاله به صورت پیوست در نرم افزار قرار می گیرد و اگر از گزینه **Watch Folder** استفاده نمائید، مسیری را که فایل مورد در کامپیوتر شما ذخیره شده است را مشخص می کنید. در این حالت فایل مقاله به صورت **PDF** به سیستم وارد می شود.

- گزینه **Add Entry Manually** مربوط به ورود داده های مربوط به مقاله یا کتابی که مورد نظرتان است مانند نام نویسندگان، سال انتشار، مشخصات مجله ای که مقاله در آن منتشر شده و ... می باشد. زمانیکه تمایل به ورود دستی اطلاعات داشته باشید می توانید از این گزینه استفاده نمائید. در غیر اینصورت در سه گزینه اول در منوی فایل، اطلاعات مقاله به صورت خودکار به سیستم وارد می شود

- گزینه های مربوط به **Export** و **Import** در منوی فایل به ترتیب مربوط به ورود کتابخانه های ساخته شده در نرم افزارهای مشابه مانند **EndNote** و یا گرفتن یک خروجی با فرمت **bib** به عنوان یک کتابخانه جهت تهیه **Backup** و یا **Import** اطلاعات به نرم افزارهای مشابه است.
- با سه گزینه دیگر موجود در منوی **File** شما می توانید یک مقاله را حذف، تغییر نام و جابه جا نمائید. البته موارد ذکر شده از طریق **Drag** کردن و یا با استفاده از کیبرد برای حذف و تغییر نام نیز امکان پذیر است.

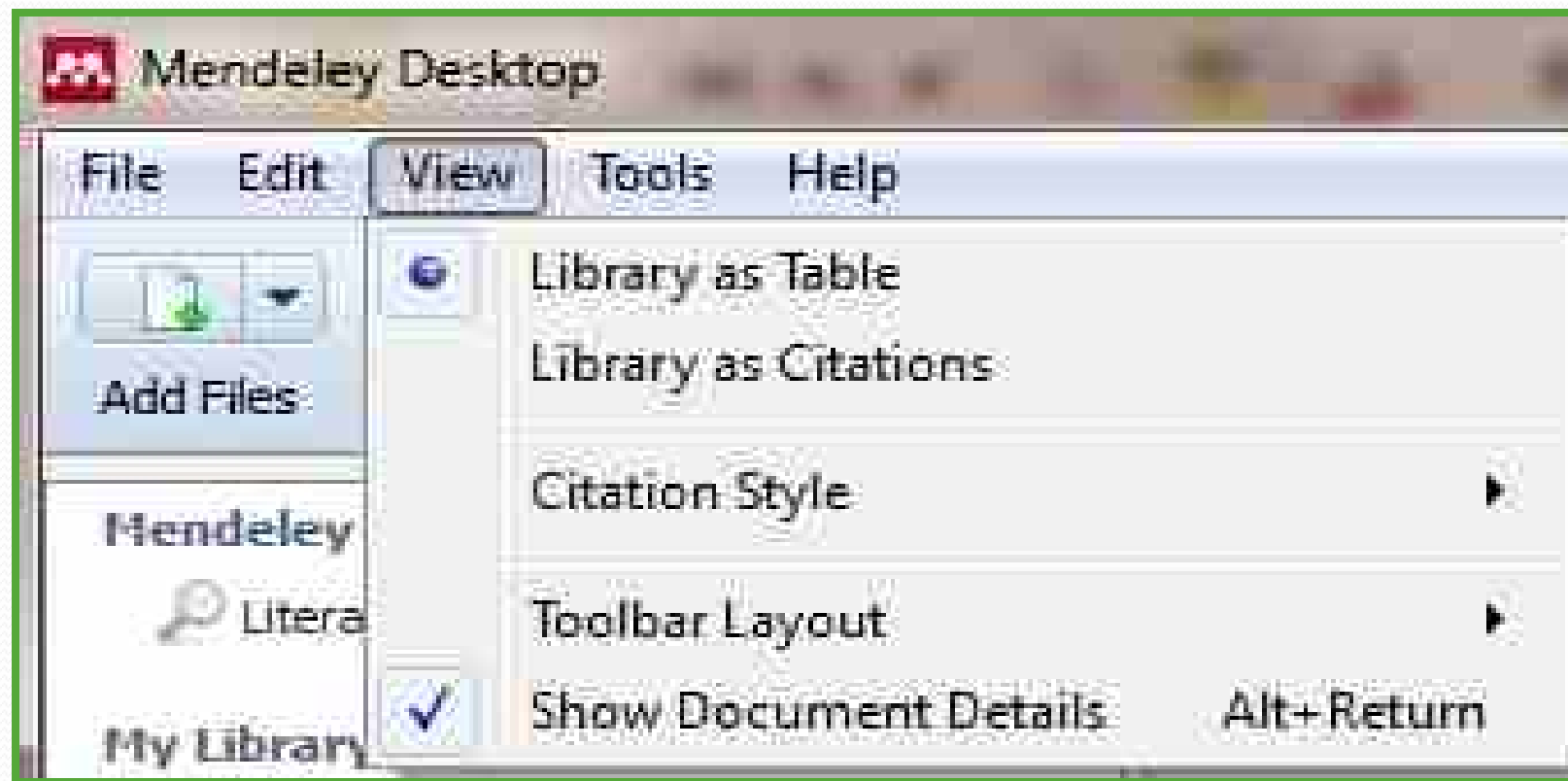
- گزینه باقی مانده در منوی فایل با عنوان Synchronize Library می باشد که با استفاده از این گزینه شما می توانید اطلاعات موجود در نرم افزار نصب شده در سیستم را با نرم افزار تحت وب یکسان نمائید. در هنگام انجام اینکار سیستم از شما می پرسد که اطلاعات کدام کتابخانه را برایتان نگه دارد و کدامیک را تغییر دهد.

# Edit



- در این منو گزینه های Undo، Redo، Cut، Copy، Paste و Selectall وجود دارد که نیازی به توضیح آنها نیست. علاوه بر گزینه های ذکر شده دو گزینه NewFolder و NewGroup نیز وجود دارد.
- شما با استفاده از گزینه NewFolder می توانید ساختار و طبقه بندی اصلی در کتابخانه شخصی تان را قبل از Import مقالات در سیستم انجام دهید. بدین منظور می توانید هر فولدر ایجاد شده را به عنوان یک کتابخانه برای یک پروژه در نظر بگیرید.
- در فولدرهای ایجاد شده قابلیت ایجاد Sub Folder وجود دارد. با استفاده از گزینه New Group شما می توانید به تعداد گروه های کاری که در آن فعالیت دارید فولدر (کتابخانه) ایجاد کرده و هر فولدر را با گروهی خاص به اشتراک بگذارید.

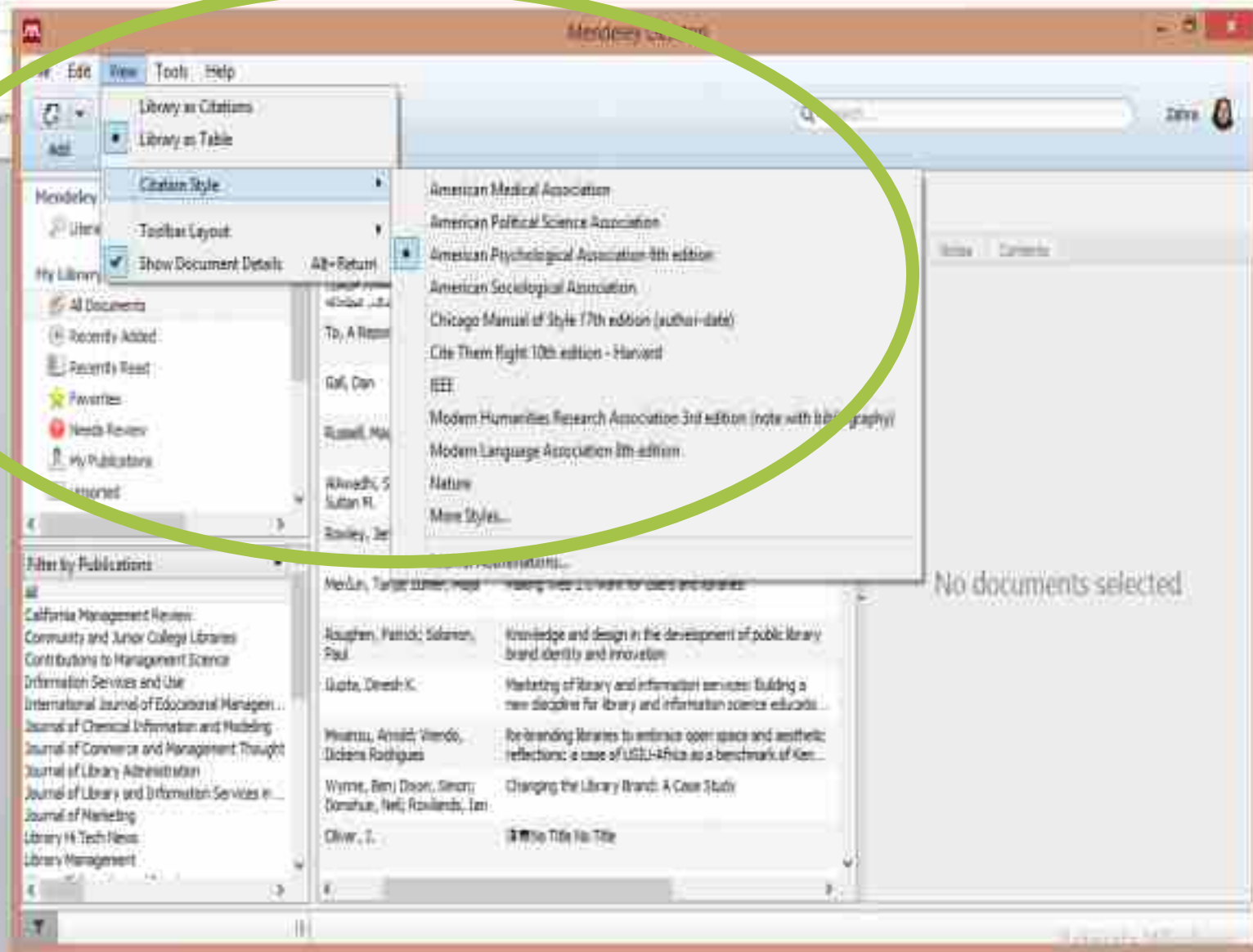
# منوی View:



• دو گزینه با نامهای

• Library as table و Library as citation

برای تعیین نوع نمایش مقالات در نرم افزار است که به ترتیب مقالات در جدولی با اطلاعاتی از قبیل نام نویسندگان، عنوان مقاله، نام مجله و سال نشان داده می شود.



No documents selected

مندیلی

- بیشتر مجلات برای نوشتن مراجع انتهای مقاله از فرمت خاصی استفاده می نمایند. یکی از قابلیت‌های این نرم افزار این است که شما می توانید این فرمت‌ها را در نرم افزار دانلود و استفاده نمایید. در هنگام نصب، برخی از فرمت‌های پر کاربرد به صورت خودکار در نرم افزار نصب می شود. شما با کلیک بر روی گزینه Citation Style می توانید آنها را مشاهده و انتخاب نمایید

## • منوی Tools:

این منو شامل 5 گزینه است که به ترتیب به شرح آنها می پردازیم:



- با کلیک بر روی گزینه **Invite Colleagues** شما می توانید همکار پژوهشی خود را به این کتابخانه دعوت نمایید. پس از کلیک، در صورت اتصال به اینترنت سیستم نرم افزار تحت وب را باز کرده و مطابق آنچه که در فصل های بعد آورده شده است، با افزودن ایمیل، دعوت نامه ارسال خواهد شد. در هنگام انجام این پروسه نام فولدري که می خواهید به اشتراک بگذارید، پرسیده خواهد شد. این گزینه برای سیستم هایی که به روز رسانی شده اند به راحتی قابل استفاده است.

- با انتخاب گزینه **Install MS Word Plugin** ابزار کمکی استناد دهی بر روی نرم افزار **MSWord** نصب می شود که پیغام نصب آن بر روی صفحه ظاهر می شود.
- از طریق این ابزار می توان از اطلاعات کتابخانه مندلیبا استفاده از پنجره ای که در گزینه **References** نرم افزار **word** ساخته می شود استفاده کرده و برای مرجع دهی به کار برد.

## ● گزینه Check for Duplicates

- به شما امکان می دهد پس از **Import** مقالات به نرم افزار، مقالات تکراری را پیدا نمائید. در صورتیکه مقاله ای تکراری در کتابخانه وجود داشته باشد، نرم افزار آن را شناسی کرده و از شما می پرسد آیا تمایل دارید که اطلاعات دو مقاله با هم **Merge** شود. همچنین شما می توانید مقاله تکراری را حذف نمائید.

- با کلیک بر روی گزینه Option پنجره ای با 7 سربرگ باز می شود



# General سربرگ

اطلاعات حجم مصرفی کاربر و حجم به اشتراک گذاشته شده با گروه های مختلف را نمایش می دهد.

The screenshot shows the 'General' tab of the Mendeley Desktop application. It displays account usage information, including a warning to upgrade the account for more web space. It also shows the user's personal web space usage (16 MB / 2 GB) and shared web space usage (0 MB / 100 MB). A table lists restricted groups that the user owns, with columns for the group name, web space, and members.

Restricted groups that you own	Web Space	Members
police	0 MB	1 / 3

- سربرگ Document Details: در این سربرگ شما می توانید مشخص نمائید که از هر فایلی چه مشخصاتی به عنوان یک مرجع به مندلی Import گردد.
- سربرگ File Organizer: با انجام تنظیمات این بخش شما می توانید یک فولدر جداگانه در کامپیوتر خود ایجاد نمائید و با طبقه بندی و
- با انتخاب گزینه Sort files into subfolders و انتخاب آیتمهای year، Authors، Title، Journal و با استفاده از ماوس و کشیدن آنها در پنجره پائین می توانید طبقه بندی دقیق تری از مقالات داشته باشید.
- با فعال نمودن این گزینه می توانید فایل مقالات را با نام گذاری جدید در فولدر بایگانی ذخیره نمائید.

تعیین گزینه ها جهت مرتب کردن فولدرها در سربرگ

## File Organizer

- وارد کردن یک منبع جدید از فایل های موجود در کامپیوتر شخصی با استفاده از گزینه

- Watched

- Folder

- با علامت زدن فولدرها، همه فایل های pdf جدید موجود در آنها بطور اتوماتیک به کتابخانه مندلی وارد می شوند.

- 

.

- **سربرگ Watch Folder:** زمانی از این گزینه استفاده می شود که شما فایلی را به سیستم وارد نکرده باشید و قصد داشته باشید که از طبقه بندی موجود در کامپیوتر شخصی خود استفاده نمائید.

- دیگر سربرگهای Options برای انجام تنظیمات در هنگام خروجی گرفتن و Import منابع از کتابخانه مندلی به دو نرم افزار استناد دهی Bibtex و Zotero است. که می توان از همان تنظیمات پیش فرض استفاده نمود.

- نرم افزار مندلی فایل های راهنما برای قسمت های مختلف نرم افزار از جمله بخش آنالین، آفلاین و ... در اختیار کاربران قرار داده که با استفاده از گزینه Help Guides می توان به آنها دسترسی پیدا کرد.

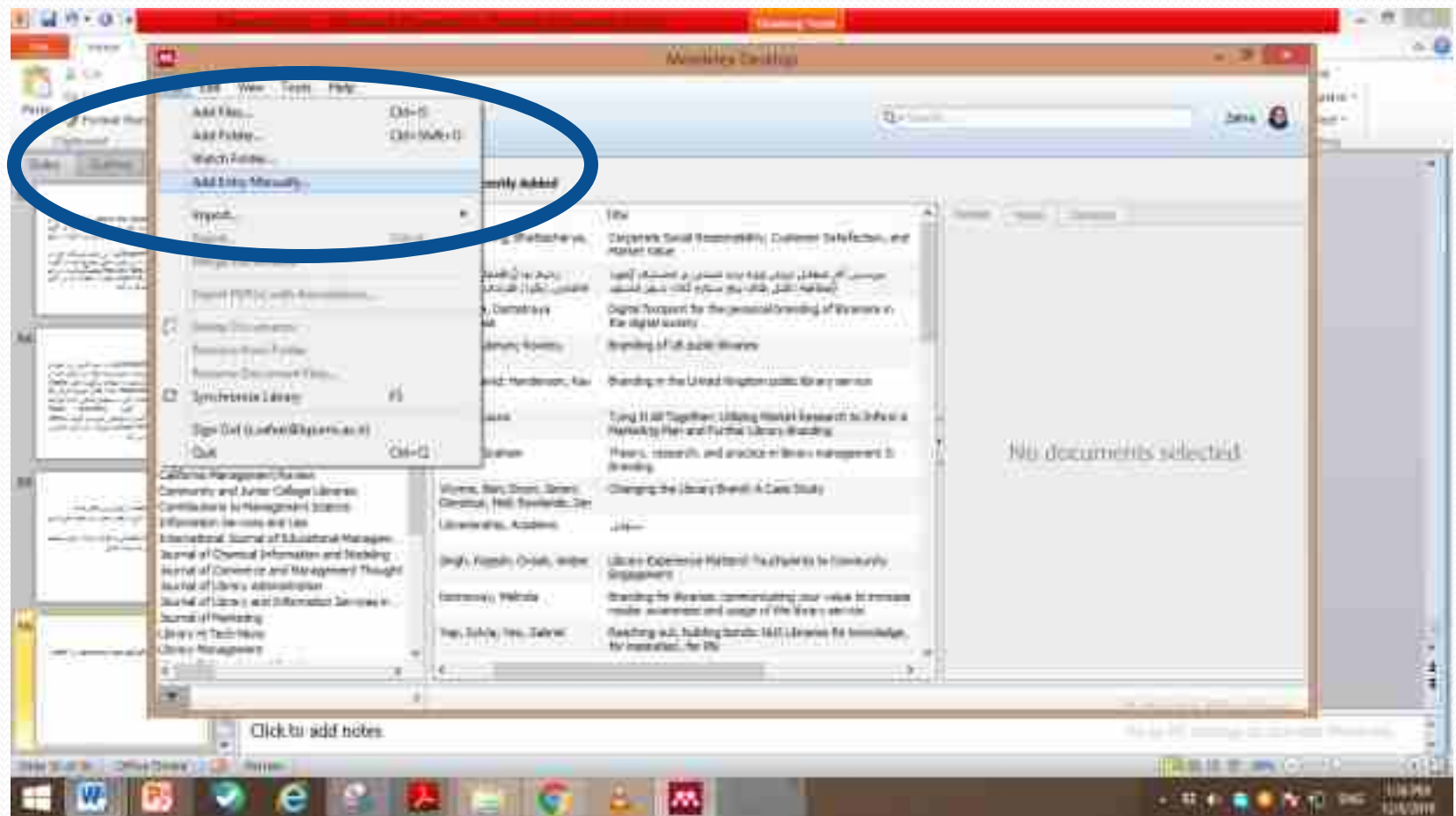
- گزینه **Show the Welcom Screen**، پیغام خوش آمد در اولین بار اجرای نرم افزار را به شما نشان داده و گزینه **MendeleyWebsite**، سایت اصلی این نرم افزار را برای شما باز می کند.
- با استفاده از گزینه **Support** شما می توانید سوالات خود را در زمینه کار کردن با نرم افزار مندلی مطرح کرده و گزینه **Request features or Bugfixes** پیشنهادات شما را برای جستجو و ساختن یک کتابخانه بهتر با استفاده از نرم افزار مندلی به مسئولین ارسال می کند.

- گزینه Check for Updates

- امکان به روز کردن نرم افزار را به شما داده و می توانید به روز بودن نسخه نرم افزار خود را در همان لحظه امتحان کنید. با استفاده از گزینه های Create Backup و Restore backup شما امکان درست کردن یک نسخه پشتیبان از کتابخانه خود و همچنین بازیابی آن را خواهید داشت. کتابخانه شما را بازنشانی Reset Mendeley Desktop همچنین گزینه اطلاعات مربوط به نرم About Mendeley Desktop نموده و گزینه افزار مندلی را در اختیار شما قرار می دهد.

- ثبت یک منبع در کتابخانه از طرق زیر ممکن است:
- اطلاعات مربوط به منبع را بطور دستی در پنجره منبع تایپ کنیم.
- جستجو در یک پایگاه اطلاعاتی و انتقال داده‌ها به طور مستقیم به کتابخانه مورد نظر در برنامه مندلی.

# انتخاب کنید



- عنوان کتاب مورد نظرتان را در قسمتی که No Title نوشته شده است، اضافه کنید.
- برای تایپ نام نویسنده باید cursor (مکان نما) در جلوی Author قرار داشته باشد. برای جابه جا کردن مکان نما می توانید با کلیک کردن ماوس بر روی محل مورد نظر یا استفاده از کلیدهای Tab یا Shift+Tab این کار را انجام دهید.

- چکیده کتاب، اطلاعات ناشر، شهر، ویراستار و ... از دیگر اطلاعاتی است که می توانید به منبع خود اضافه نمایید. الزامی ندارد که همه فیلدها را پر کنید. می توانید با کلید **Tab** یا فیلد مورد نظر را رد کنید. یا بر روی فیلدی که می خواهید اطلاعاتی در آن وارد کنید کلیک کنید. دقت کنید که فیلدهای هر منبع با توجه به نوع منبع که در ابتدا مشخص می کنید، تغییر خواهند کرد.


- ضمیمه کردن انواع فایلها به منبع

- فایل های مختلفی از جمله فایل تصویری، فایل pdf و یا یک جدول را می توان به منبع مورد نظر ضمیمه کرد. برای این منظور، از پنجره منبع در قسمت Files گزینه Add File را مطابق انتخاب می کنیم.

- انواع فایل هایی که می توانند به یک منبع ضمیمه شوند عبارتند از:
  - فایل pdf
  - فایل ورد (doc, docx)
  - صفحات اینترنتی
  - جداول Excel
  - فایل Text
  - و یا کلیه فایل های دیگر از جمله عکس، فیلم، فایل صوتی و ...

# باز کردن و حذف منابع

- باز کردن منبع
- نرم افزار مندلی این امکان را به شما می دهد که بتوانید فایل ضمیمه شده به منبع را در محیط نرم افزار، در محیط نرم افزار مرتبط با فایل و یا پوشه حاوی فایل ضمیمه باز کرده و تغییرات مورد نظر خود را بر روی آن اعمال کنید.

- باز کردن فایل ضمیمه در محیط نرم افزار: با انتخاب گزینه **Open File**، اولین فایل **pdf** ضمیمه شده به منبع در محیط ویراستار نرم افزار مندلی باز می شود. این محیط امکانات قابل توجهی جهت ویرایش فایل **pdf** در اختیار شما قرار می دهد.
-  لازم به ذکر است که نرم افزار مندلی دارای محیط ویراستار فایل **pdf** بوده و در صورتیکه فایل های دیگری به منبع ضمیمه شده باشند، گزینه **openfile** برای آنها فعال نمی باشد.

Judgment and Decision Making, Vol. 5, No. 7, December 2010, pp. 540-546

## Sacred values and conflict over Iran's nuclear program

Morteza Dehghani<sup>1</sup>, Scott Atran<sup>2</sup>, Rumen Iliev<sup>3</sup>, Sonya Sachdeva<sup>3</sup>, Douglas Medin<sup>3</sup>  
and Jeremy Ginges<sup>4</sup>

<sup>1</sup> University of Southern California, Los Angeles, CA

<sup>2</sup> Centre National de la Recherche Scientifique, Paris, France

<sup>3</sup> Northwestern University, Evanston, IL

<sup>4</sup> New School for Social Research, New York, NY

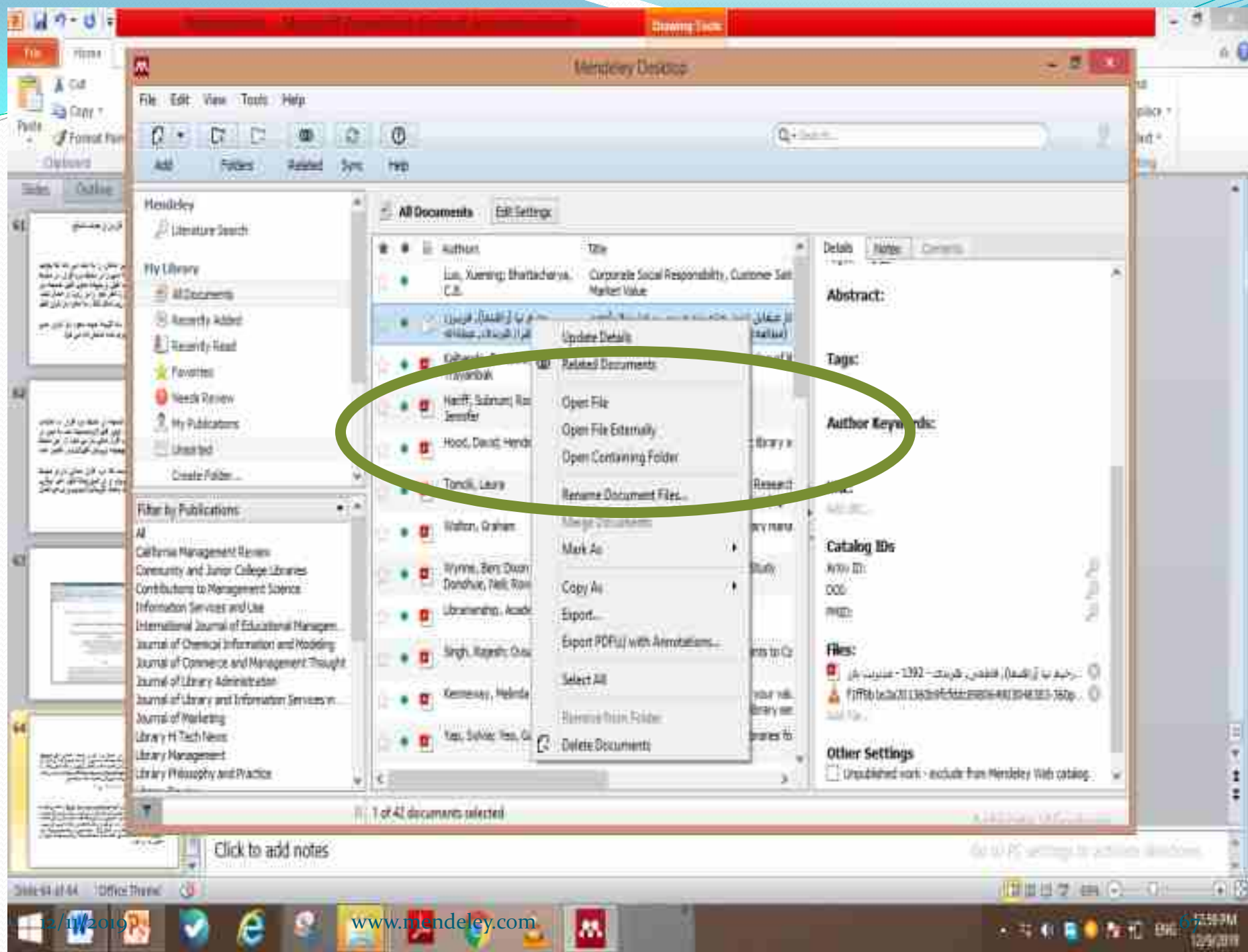
### Abstract

Conflict over Iran's nuclear program, which involves a US-led policy to impose sanctions on Iran, is perceived by each side as a preeminent challenge to its own national security and global peace. Yet, there is little scientific study or understanding of how material incentives and disincentives, such as economic sanctions, psychologically affect the targeted population and potentially influence behaviour. Here we explore the Iranian nuclear program within a paradigm concerned with sacred values. We integrate experiments within a survey of 1997 Iranians. We find that a relatively small but politically significant portion of the Iranian population believes that acquiring nuclear energy has become a sacred

- باز کردن فایل ضمیمه در محیط نرم افزار مرتبط: انتخاب گزینه Open FileExternally، اولین فایل ضمیمه شده به منبع را در محیط مرتبط با آن فایل باز می کند به عنوان مثال اگر فایل ضمیمه شده یک فایل pdf و یا یک عکس باشد، به ترتیب در نرم افزارهای AdobeReader و windowsPhotoViewer باز می شوند.

- تصویر ضمیمه شده به منبع

باز کردن پوشه حاوی فایل: گزینه Open Containing Folder به شما این قابلیت را می دهد که بتوانید پوشه حاوی فایل ضمیمه را باز کرده و فایل های دیگر موجود در این پوشه را بررسی نمایید. همچنین در صورتیکه شما مکان اصلی فایل ضمیمه شده به منبع را فراموش کرده اید، این گزینه به شما کمک می کند تا آدرس فایل مورد نظر را بیابید.



- حذف منبع
- با انتخاب منابع در پنجره کتابخانه و استفاده از یکی از دستورات زیر می توان اقدام به حذف آنها کرد:
- استفاده از گزینه DeleteDocuments از منوی File
- کلیک راست بر روی منبع و انتخاب گزینه DeleteDocuments

## پنجره ویراستار فایل pdf ضمیمه

- برای ورود به پنجره ویراستار pdf یکی از روش های زیر را می توان انتخاب نمود:
- - دو بار کلیک بر روی منبع مورد نظر
- علامت فایل pdf ضمیمه شده به منبع که با کلیک بر روی آن، این فایل در محیط ویراستار pdf باز می شود
- کلیک بر روی علامت فایل pdf در سمت چپ منبع

- برخی از امکانات موجود در منوهای نوار ابزار که پرکاربرد هستند به صورت کلیدهای میانبر در نوار دیگری قرار گرفته اند که به ترتیب شامل:



- با انتخاب این گزینه شما قابلیت گرفتن و جابجایی متن را با استفاده از ماوس خواهید داشت.
- **Select**: قسمتی از متن را می توان با استفاده از دو حالت این گزینه، انتخاب کرد. حالت **SelectText**، متن را عبارت به عبارت انتخاب کرده و حالت **SelectRectangular**، قسمت مربع یا مستطیل شکلی از متن را انتخاب می کند.

- **HighlightText**: امکان مارکدار نمودن متن را فراهم می کند که به دو
- با استفاده از این کلید می توان بر روی متن یادداشت گذاشت که با کلیک بر روی مکان مورد نظر از متن، پنجره ای باز می شود.
- در این پنجره تاریخ و زمان نوشتن یادداشت نیز ذکر شده و با کلیک بر روی علامت ضربدر گوشه سمت راست آن، این یادداشت بسته می شود. البته یادداشت گذاری با کلیک راست بر روی متن و انتخاب گزینه **AddNote** نیز امکانپذیر است.

- علامت یادداشت سبب باز شدن برگه یادداشت شده و با کلیک بر روی قسمت دیگری از متن می توان این برگه را بست. همچنین کلیک راست بر روی علامت یادداشت دارای دو گزینه EditNote و RemoveNote است که به ترتیب برای ویرایش و حذف یادداشت به کار برده می شوند.

# یافتن منابع تکراری

- ممکن است در هنگام اضافه کردن منابع بطور دستی و یا جستجو در پایگاه های علمی، تعدادی مقالات تکراری وارد کتابخانه شما شوند. برای حذف این منابع تکراری نرم افزار مندلی قادر است با انتخاب یک گزینه این منابع تکراری را یافته و حذف نماید. بدین منظور ابتدا پوشه مورد نظر خود را انتخاب کرده و یا همه منابع موجود در کتابخانه
- (انتخاب AllDocument از پنجره کتابخانه) را انتخاب نمایید. سپس از منو Tools گزینه
- Check for Duplicates
- را انتخاب کنید

## دسته بندی منابع و ایجاد پوشه

- نرم افزار مندلی این قابلیت را به شما می دهد که منابع را از نظر خوانده شده / نشده، برگزیده بودن، بررسی شده / نشده، دسته بندی شده / نشده و ... نشانه گذاری کنید. بدین صورت که در پنجره منابع علامت ستاره نشانه برگزیده بودن یا نبودن یک منبع است.
- با یکبار کلیک بر روی این نشانه می توانید وضعیت آن را تغییر دهید. اگر ستاره زرد رنگ باشد، نشان می دهد که این منبع مورد توجه شما قرار گرفته و در غیر اینصورت، علامت ستاره بی رنگ است.
- نماد دایره در کنار هر منبع، نشانه خوانده شدن یا خوانده نشدن آن منبع است. به نحوی که دایره منابع خوانده شده، سبز رنگ است.

- در نرم افزار مندلی می توانید برای هر پروژه، یک پوشه ایجاد کرده و ساختار آن را قبل از وارد کردن منابع شکل دهید.
- بدین منظور گزینه **Create a New Folder** و یا از منوی **Edit** گزینه **New Folder** را انتخاب کرده و یا از کلید میانبر **ctrl+shift+N** استفاده نمایید

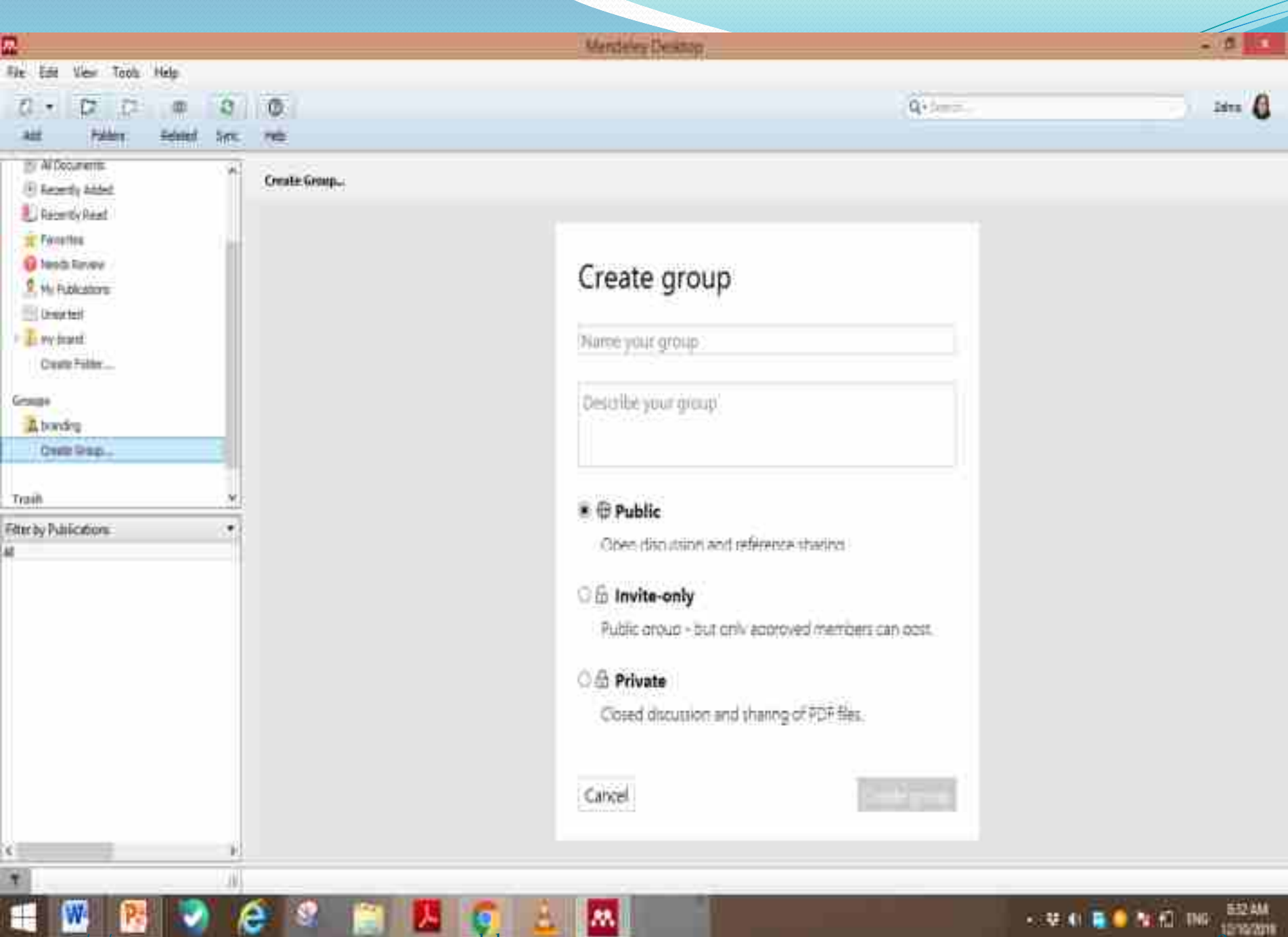
- در پوشه ایجاد شده قابلیت ایجاد زیر پوشه های متعدد نیز وجود دارد. هنگامی که پوشه جدید را ساختید، می توانید با دو بار کلیک بر روی آن وارد پوشه مورد نظر شده و مطابق آنچه برای ایجاد یک پوشه گفته شد، به تعداد مورد نیاز زیرپوشه ایجاد نمایید.

# گروه بندی و به اشتراک گذاری منابع

- تشکیل یک گروه جدید
- یکی از مزیت های اصلی نرم افزار مندلی قابلیت تشکیل گروه های علمی با استفاده از افراد مختلف است. به این معنی که شما می توانید از افراد مختلف در سرتاسر دنیا که در یک زمینه خاص مشغول به تحقیق و پژوهش هستند، دعوت بعمل آورید تا در یک گروه عضو شده و اطلاعات و منابع خود را با یکدیگر به اشتراک بگذارند.

- برای تشکیل یک گروه جدید در نرم افزار آفلاین کافی است گزینه **New Group** از منوی **Edite** را انتخاب کرده و یا بر روی گزینه **CreateGroup** در پنجره کتابخانه کلیک کنید.
- پس از انتخاب این گزینه یک پنجره جدید باز می شود که از شما خواسته می شود تا برای گروه جدید یک نام تعیین کرده و مختصری در مورد آن گروه توضیح دهید





# راهنمای نرم افزار مندلی آنلاین

- همانطور که ابتدا در مورد نحوه دسترسی و ثبت نام در وب سایت نرم افزار مندلی گفته شد، شما می توانید با وارد کردن آدرس ایمیل و رمز ورود در قسمت Sign in به حساب کاربری خود در برنامه مندلی آنلاین وارد شوید.

• [www.mendeley.com](http://www.mendeley.com)

ELSEVIER

## Sign in

Enter your password to sign in to Mendeley

Email

z.safaei@bpums.ac.ir

Password

\*\*\*\*\*

[Forgot password?](#)



Stay signed in (not recommended for shared devices)

Sign in

# مزیت های مندلی

- محدودیت زمان و مکان در دسترسی به منابع
- آگایبایت فضای رایگان
- راه اندازی گروه های عمومی برای موضوعات مورد علاقه
- جستجو و عضویت در گروه های علمی
- اتصال به ده ها موتور جستجوگر است که به شما اجازه می دهد اطلاعات منابع را بطور مستقیم از آنها استخراج کرد



FILTER BY

- All posts
- Citation updates
- Article suggestions
- Recently published articles

GROUPS

branding



Share updates and links with your followers

Post

Is this you?

Connecting your Scopus ID will help us keep your profile up to date with publications and stats, and give you better recommendations.



Zahra Safaei

Islamic Azad University, Takestan Branch • 3 Publications

An efficient reputation-based mechanism to enforce cooperation in MANETs

View profile on Scopus

It's me



Automatically make new publications visible on my profile  
You can change this at any time in your profile update settings

Connect ID

EXPAND YOUR NETWORK



Jessica Mezel

Follow



Ruby Rennie Panter

Follow



Alejandra Zuleta

Follow



Matthew J Koehler

Follow

Show more suggestions



© 2019 Mindelley Ltd.

Discover Mindelley • About • Work at Mindelley

# حساب کاربری مندلی

- هر کاربر دارای یک حساب کاربری در وب سایت مندلی است که اطلاعات آن را از قسمت MyAccount صفحه اصلی می تواند مشاهده و ویرایش کند.
- این اطلاعات شامل:
- ویرایش اطلاعات شخصی
- جزئیات حساب کاربری
- میزان مخفی یا مشترک بودن اطلاعات...

# منوهای موجود در صفحه اصلی

- My Library •
- Papers •
- Groups •
- People •

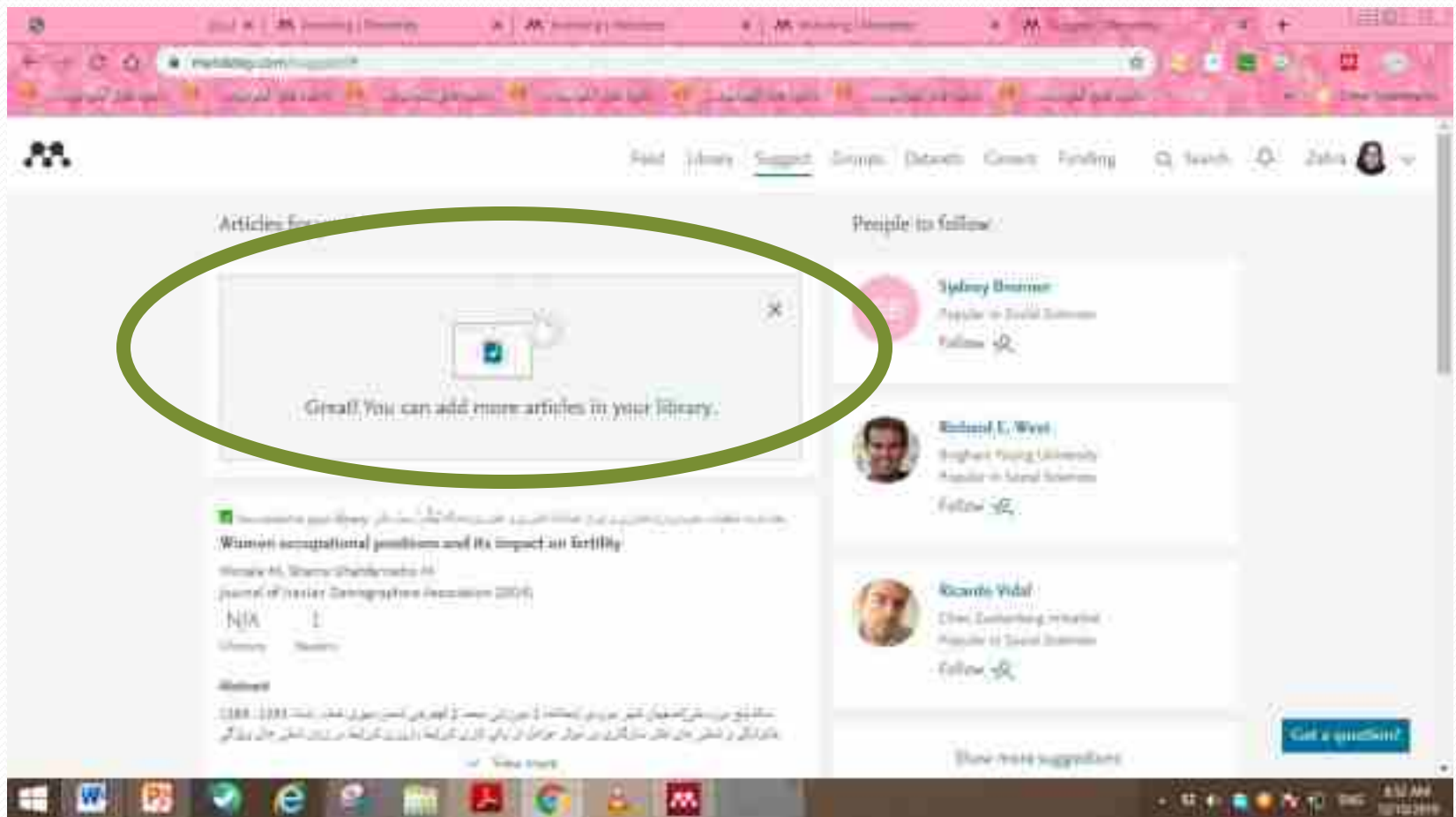
# My library

The screenshot displays the Mendeley Desktop application window. The top menu bar includes 'Feed', 'Library', 'Support', 'Groups', 'Datasets', 'Covers', 'Funding', and a 'Library search' field. The left sidebar contains navigation options: 'MY LIBRARY', 'All Documents', 'Favourites', 'My Publications', 'Recently Read', 'Recently Added', 'Groups', and 'Trash'. The main pane shows a list of documents with columns for document type, title, author, and date. The documents listed are:

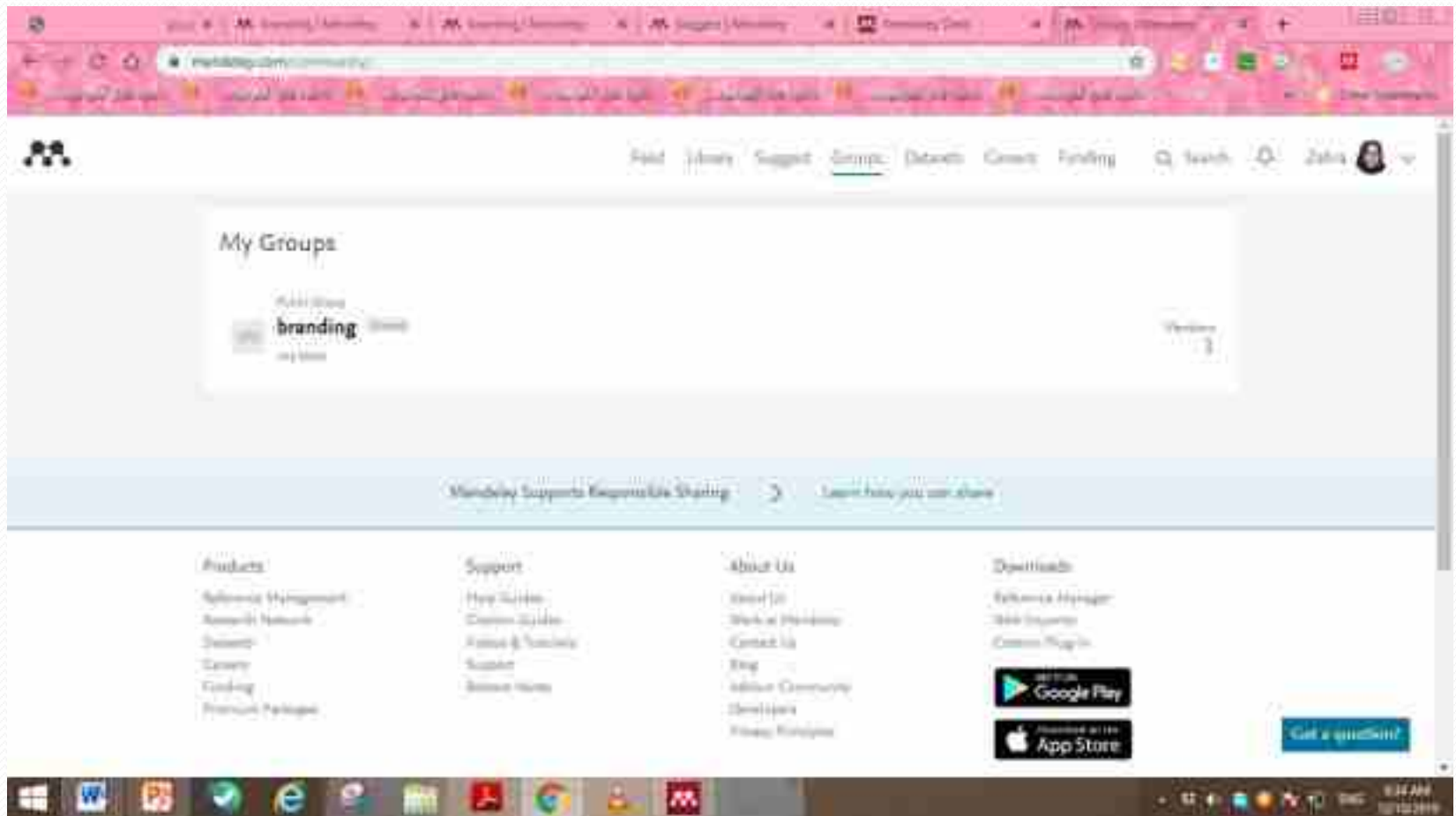
- Corporate Social Responsibility, Customer Satisfaction, and Market Value  
Lee A. Waddock et al. *Journal of Marketing* (2002)
- بررسی اثرات اجتماعی و اقتصادی بر رفتار مصرف‌کنندگان در بازارهای مالی  
محمد علی محمدی و همکاران (2005)
- Digital footprints for the personal branding of librarians in the digital society  
Fahima D. Al-Library (PhD thesis and Practice) (2018)
- Branding of UK public libraries  
Hazel S. Rowley *Library Management* (2014)
- Branding in the United Kingdom public library service  
Paul D. Pennington K. et al. *New Library World* (2000)
- Tying It All Together: Utilizing Market Research to Inform a Marketing Plan and Further Librar...  
David L. Foster *Services Quarterly* (2016)
- Theory, research, and practice in library management & branding  
Sharon D. Al-Library Management (2005)
- Changing the Library Brand: A Case Study  
Thomas B. Stone D. Christine N. et al. *Journal of Academic Librarianship* (2016)
- Librarianship A (2016)

The bottom of the screen shows a Windows taskbar with various application icons and a system clock indicating 3:51 AM on 12/11/2019.

# suggest



# groups



# Dataset

- مندلی دیتا یک مخزن داده تحقیق تحقیق آزاد است که محققان می توانند داده های تحقیق خود را بارگذاری و به اشتراک بگذارند. مجموعه داده ها را می توان به صورت خصوصی در بین افراد به اشتراک گذاشت و همچنین برای به اشتراک گذاری با جهان منتشر کرد. به اشتراک گذاشتن داده های تحقیق برای علم مهم است زیرا استفاده مجدد از داده ها را امکان پذیر می کند و از تکرارپذیری مطالعات پشتیبانی می کند. به اشتراک گذاشتن داده ها همچنین یک روش خارق العاده برای شما به عنوان یک محقق است تا بتوانید برای نتایج تحقیق خود در معرض دید قرار بگیرید ، زیرا هر مجموعه داده دارای یک DOI است و می توان به آنها استناد کرد.

- مجموعه داده ، اصطلاح مجموعه ای از پرونده های داده تحقیق است که در طول تحقیق برای یک مقاله یا پروژه تولید می شود ، به علاوه ابرداده همراه: توصیف داده ها ، و نشانگر اینکه چه کسی داده را تولید کرده است ، و چه کسی ممکن است به آن دسترسی داشته باشد - یعنی عنوان ، توضیحات ، دسته ها ، مشارکت کنندگان ، مجوزها و موارد دیگر

مشاغل ← **مندیلی** ← منتبع مالی


**Zahra Safaei** [Edit](#)

phd. knowledge & information Sciences [Edit](#)  
Manager of Central Library [Edit](#)  
Bustheir University of Medical Sciences [Edit](#)  
[How does my profile look to others?](#)

[Overview](#) [Impact](#) [Publications](#)

**Is this you?**

Connecting your Scopus ID will help us keep your profile up to date with publications and stats, and give you better recommendations.

**Zahra Safaei**  
Islamic Azad University, Teheran Branch • 3 Publications  
An efficient reputation-based mechanism to enforce cooperation in MANETs

[It's me](#)


**Update profile** 3 of 4

✓ Photo added

✓ Research interests added

+ 5 Recent publications

12/11/2019 [www.mendeley.com](http://www.mendeley.com) 93



# با سپاس از توجه شما

